

Guide d'inscription au portail des services centraux – Module CAMSP/CMPP (CNSA)

Sommaire

➤ **Étape 1** : Inscription sur le Portail d'Accès Sécurisé aux services



➤ **Étape 2** : Se connecter à l'application CAMSP / CMPP

***P.A.S** : Portail d'**A**ccès **S**écurisé au Services de la CNSA : <https://portail.cnsa.fr/>



Étape 1 : Inscription sur le Portail d'Accès Sécurisé aux services.



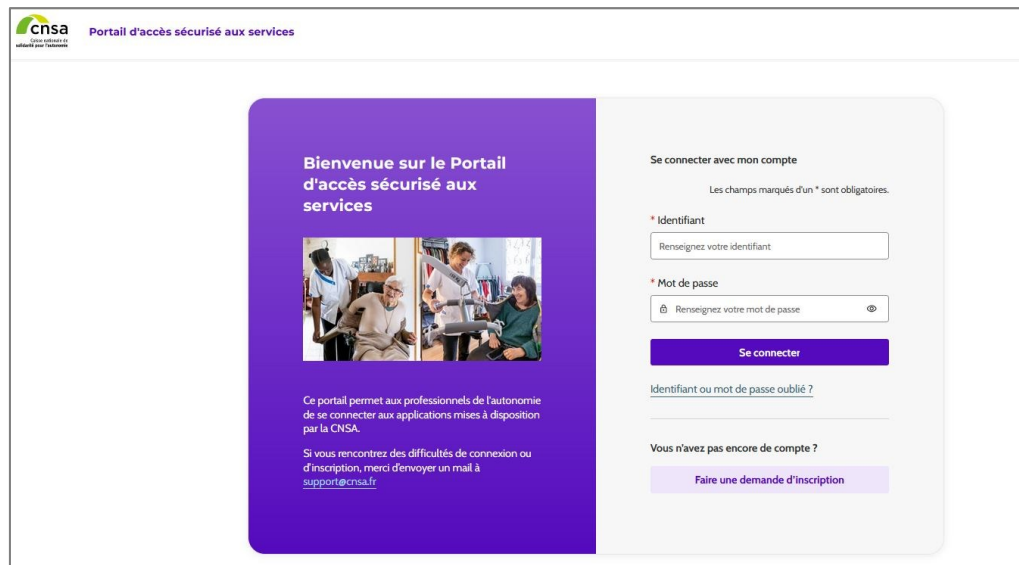
Scénario 1 : Vous ne possédez pas de compte sur le Portail d'Accès Sécurisé des services de la CNSA.

Ouverture d'un compte sur le Portail

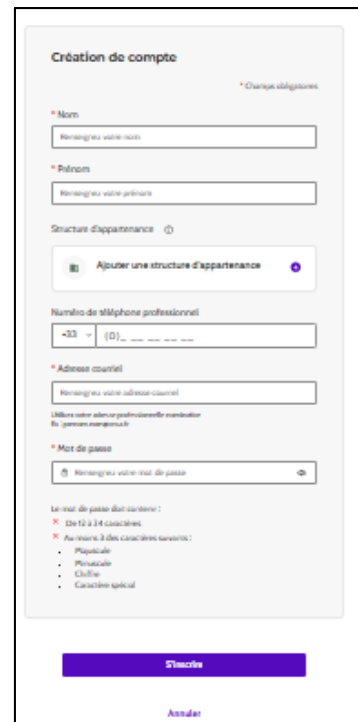
Création d'un compte sur le Portail d'Accès Sécurisé aux Services de la CNSA

Le site du Portail d'Accès Sécurisé aux Services de la CNSA est disponible à l'adresse suivante : <https://portail.cnsa.fr>

Appuyez sur le bouton **Faire une demande d'inscription** et complétez les informations d'identification.



The screenshot shows the login page of the 'Portail d'accès sécurisé aux services' (PAS) of the CNSA. On the left, a purple banner contains the text 'Bienvenue sur le Portail d'accès sécurisé aux services' and an image of people in a care setting. Below the banner, it explains that the portal allows professionals to connect to applications for autonomy and provides contact information for support. On the right, there is a white box for login. It includes the text 'Se connecter avec mon compte' and a note that fields marked with an asterisk are mandatory. The login fields are: '* Identifiant' (text input), '* Mot de passe' (password input with an eye icon), and a 'Se connecter' button. Below these fields are links for 'Identifiant ou mot de passe oublié ?' and a 'Faire une demande d'inscription' button.



The screenshot shows the registration page of the 'Portail d'accès sécurisé aux services' (PAS) of the CNSA. The title is 'Création de compte' with a note that fields marked with an asterisk are mandatory. The registration fields are: '* Nom' (text input), '* Prénom' (text input), 'Structure d'appartenance' (dropdown menu with an 'Ajouter une structure d'appartenance' button), 'Numéro de téléphone professionnel' (text input with a country code dropdown), '* Adresse courriel' (text input), and '* Mot de passe' (password input with an eye icon). Below the fields, there is a section for password requirements: 'Le mot de passe doit contenir :', followed by a list of requirements: 'De 12 à 24 caractères', 'Au moins 3 des caractères suivants:', and a bulleted list: '• Majuscule', '• Minuscule', '• Chiffre', and '• Caractère spécial'. At the bottom, there are 'S'inscrire' and 'Annuler' buttons.

Création d'un compte sur le Portail d'Accès Sécurisé aux Services de la CNSA

À la fin du processus, validez simplement votre demande d'inscription.



Création de compte

* Champs obligatoires

* Nom

* Prénom

Structure d'appartenance ⓘ

 CNSA 



Numéro de téléphone professionnel

+33 (0) 6 12 34 56 78

* Adresse courriel

Utilisez votre adresse professionnelle nominative
Ex: prenom.nom@cnsa.fr

* Mot de passe

Le mot de passe doit contenir :

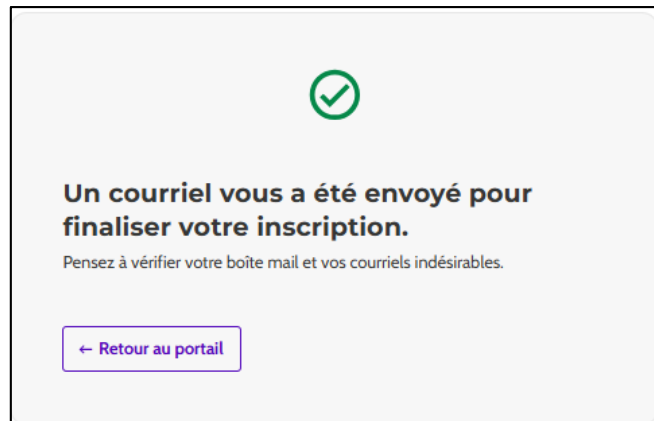
- ✓ De 12 à 24 caractères
- ✓ Au moins 3 des caractères suivants :
 - Majuscule
 - Minuscule
 - Chiffre
 - Caractère spécial

S'inscrire

Annuler

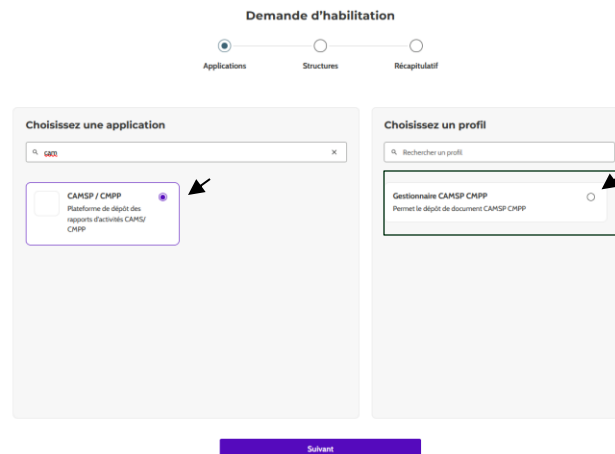
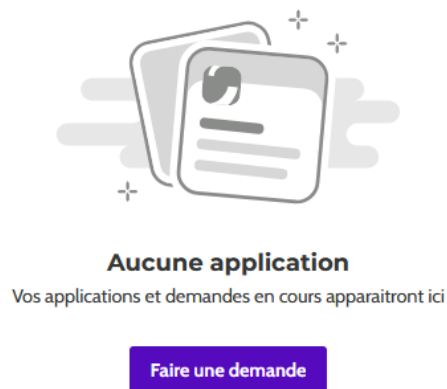
À la suite de cela, vous recevrez un courriel de ne_pas_repondre@cnsa.fr vous demandant de cliquer sur un lien afin de confirmer votre adresse e-mail.

Après avoir cliqué sur le mail, vous serez ensuite redirigés vers les services centraux.



Ajouter l'application CAMSP / CMPP

1. Depuis le Portail d'Accès aux Services, dans la section « **Application** », sélectionnez « Faire une demande » puis « **CAMSP / CMPP** ».



Procédez par la suite à une demande et recherchez « CAMSP / CMPP »
Puis sélectionnez le profil « **Gestionnaire CAMSP CMPP** »

Ajouter l'application CAMSP / CMPP

2. A la suite de cela, préciser le **type de structure**, ici « **Établissement et Services médico Sociaux** », ainsi que le **numéro FINESS** de votre structure.

Demande de création de compte

Identification ☒ Applications ☒ Structures ☒ Récapitulatif ☐

Structures (0)

Aucune structure

[Ajouter une structure](#)

[Précédent](#) [Suivant](#)

[Annuler ma demande](#)

Demande d'habilitation

Applications ☒ Structures ☒ Récapitulatif ☐

Ajout de structures

* Champ obligatoire

* Type de structures

Établissements et Services médico Sociaux

✓ Établissements et Services médico Sociaux

[Annuler](#) [Continuer](#)

[Annuler ma demande](#)

Demande d'habilitation

Applications ☒ Structures ☒ Récapitulatif ☐

Ajout de structures

[Rechercher par n°FINESS](#) [Recherche globale](#)

* Champ obligatoire

* N° FINESS

Renseignez un numéro de FINESS

Le N°FINESS doit être composé de 9 caractères alphanumériques.

[Retour](#) [Rechercher](#)

Ajouter l'application CAMSP / CMPP

3. En fin de parcours, vérifiez les informations sur la page « Récapitulatif de la demande »

Demande d'habilitation

✓ ✓ ●

Applications Structures Récapitulatif

Récapitulatif de la demande

Informations d'identification


Identifiant	Prénom	Nom	Adresse courriel
yzemirli	yamil	zemirli	yamile.zemirli@cnsa.fr

Application et profil Modifier ↗

☐ **CAMSP / CMPP**
Plateforme de dépôt des rapports d'activités CAMS/CMPP

Gestionnaire CAMSP CMPP
Permet le dépôt de document CAMSP CMPP

Structures (1) Modifier ↗

 **CAMSP JANINE LEVY**
N° FINESS : 750790073
Paris 12e Arrondissement (75012)

Ajouter l'application CAMSP / CMPP

4. Votre compte est en cours d'examen, et votre demande attend l'approbation d'un Gestionnaire.

Mon compte

Mon identité Mes habilitations Mes demandes

Demandes en attente
1 demande(s)

Gestionnaire CAMSP CMPP

Type de demande Ajout de profil

Applications CAMSP / CMPP

Structures CAMSP JANINE LEVY

Date de la demande 27/11/2025

Une fois que votre demande est approuvée, la « Tuile » CAMSP/ CMPP sera visible sur votre compte du Portail d'Accès Sécurisé aux services de la CNSA.



Portail d'accès sécurisé aux services


Vos applications



Déposer vos documents sur l'application CAMSP / CMPP

Pour déposer vos documents, utilisez votre identifiant des Services centraux pour **vous connecter au portail d'Accès Sécurisé** de la CNSA, puis sélectionnez la « Tuile » CAMSP / CMPP qui est apparue

Bienvenue sur le Portail d'accès sécurisé aux services



Ce portail permet aux professionnels de l'autonomie de se connecter aux applications mises à disposition par la CNSA.

Si vous rencontrez des difficultés de connexion ou d'inscription, merci d'envoyer un mail à support@cnsa.fr

Se connecter avec mon compte

Les champs marqués d'un * sont obligatoires.

* Identifiant

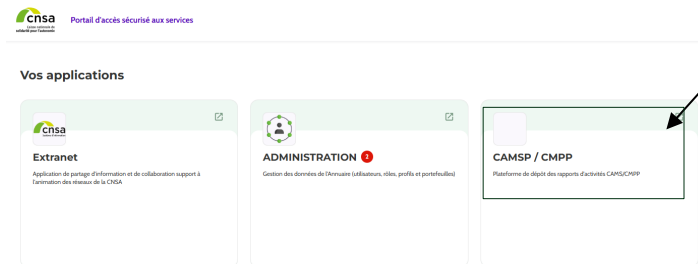
* Mot de passe

Se connecter

[Identifiant ou mot de passe oublié ?](#)

Vous n'avez pas encore de compte ?

Faire une demande d'inscription



Déposer vos documents sur l'application CAMSP / CMPP

Vous pouvez à présent déposer vos documents en cliquant sur « Nouveau ».

The screenshot displays the CAMSP - CMPP application interface. At the top left, there is a logo for 'ACCUEIL DE L'ESPACE' and the title 'CAMSP - CMPP'. To the right of the title, there are links for 'Externe - Confidential', 'Non suivi', and 'Accès aux sites'. Below the title, there is a navigation bar with 'Accueil de l'espace' selected, and buttons for '+ Créer', 'Détails de la page', and 'Analyse'. On the right side of the navigation bar, there is a date 'Publié le 05/03/2025' and buttons for 'Partager', 'Modifier', and a share icon. The main content area has a purple header with the text 'Bienvenue sur la plateforme de dépôt des rapports d'activité CAMSP et CMPP'. To the right of this header is a call-to-action box with the text 'Cliquer sur "Nouveau" pour déposer vos documents' and a 'Nouveau' button. Below the header, there is a section with a red information icon and the text 'Nous vous remercions de déposer sur cette plateforme :'. To the right of this text is a list of document types to be uploaded.

ACCUEIL DE L'ESPACE CAMSP - CMPP

Externe - Confidential ☆ Non suivi 🌐 Accès aux sites

Accueil de l'espace + Créer ⚙️ Détails de la page 📊 Analyse Publié le 05/03/2025 🔄 Partager ✎ Modifier ↗

Documents

Zone de dépôt

Liste Finiss

Corbeille

Modifier

Bienvenue sur la plateforme de dépôt des rapports d'activité CAMSP et CMPP

Cliquer sur "Nouveau" pour déposer vos documents

Nouveau

Nous vous remercions de déposer sur cette plateforme :

- Votre rapport d'activité quantitatif sous format Excel
- Votre rapport d'activité qualitatif sous format Word ou PDF.


Scénario 2 : Vous possédez déjà un compte sur le Portail d'Accès Sécurisé aux services de la CNSA.

Demander l'application CAMSP / CMPP

Vous avez déjà un compte : Ajout de l'application CAMSP / CMPP

1. Accédez au Portail d'Accès Sécurisé de la CNSA en utilisant votre identifiant, puis sélectionnez « **Nouvelle demande** ».

Bienvenue sur le Portail d'accès sécurisé aux services



Ce portail permet aux professionnels de l'autonomie de se connecter aux applications mises à disposition par la CNSA.

Si vous rencontrez des difficultés de connexion ou d'inscription, merci d'envoyer un mail à support@cnsa.fr

Se connecter avec mon compte

Les champs marqués d'un * sont obligatoires.

* Identifiant

* Mot de passe

Se connecter

[Identifiant ou mot de passe oublié ?](#)

Vous n'avez pas encore de compte ?

[Faire une demande d'inscription](#)



PM Paul Martin ▾

Nouvelle demande

Vous avez déjà un compte : Ajout de l'application CAMSP / CMPP

2. Dans la section « **Application** », sélectionnez « **CAMSP/CMPP** ».

Demande d'habilitation

● — ○ — ○
Applications Structures Récapitulatif

Choisissez une application

☐

CAMSP / CMPP
Plateforme de dépôt des
rapports d'activités CAMS/
CMPP

Choisissez un profil

☐

Gestionnaire CAMSP CMPP
Permet le dépôt de document CAMSP CMPP

Suivant

L'encadré **Choisir un profil** apparaît sur la droite.

Choisissez le profil
« **Gestionnaire CAMSP
CMPP** ».

Vous avez déjà un compte : Ajout de l'application CAMSP / CMPP

3. Veuillez préciser le **type de structure**, ici « **Établissement et Services médico Sociaux** », ainsi que le **numéro FINESS** de votre structure.

Demande de création de compte

Identification ☒ Applications ☒ Structures ☒ Récapitulatif ☐

Structures (0)

Aucune structure

[Ajouter une structure](#)

[Précédent](#) [Suivant](#)

[Annuler ma demande](#)

Demande d'habilitation

Applications ☒ Structures ☒ Récapitulatif ☐

Ajout de structures

* Champ obligatoire

* Type de structures

Établissements et Services médico Sociaux

✓ Établissements et Services médico Sociaux

[Annuler](#) [Continuer](#)

[Annuler ma demande](#)

Demande d'habilitation

Applications ☒ Structures ☒ Récapitulatif ☐

Ajout de structures

[Rechercher par n°FINESS](#) [Recherche globale](#)

* Champ obligatoire

* N° FINESS

Renseignez un numéro de FINESS

Le N°FINESS doit être composé de 9 caractères alphanumériques.

[Retour](#) [Rechercher](#)

Vous avez déjà un compte : Ajout de l'application CAMSP / CMPP

4. En fin de parcours, vérifiez les informations sur la page « Récapitulatif de la demande »

Demande d'habilitation

✓ ✓ ●

Applications Structures Récapitulatif

Récapitulatif de la demande

Informations d'identification

Identifiant	Prénom	Nom	Adresse courriel
yzemirli	yamil	zemirli	yamile.zemirli@cnsa.fr

Application et profil Modifier ↗

☐ **CAMSP / CMPP**
Plateforme de dépôt des rapports d'activités CAMS/CMPP

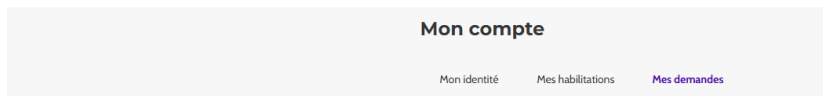
Gestionnaire CAMSP CMPP
Permet le dépôt de document CAMSP CMPP

Structures (1) Modifier ↗

CAMSP JANINE LEVY
N° FINESS : 750790073
Paris 12e Arrondissement (75012)

Vous avez déjà un compte : Ajout de l'application CAMSP / CMPP

5. Votre compte est en cours d'examen, et votre demande attend l'approbation d'un Gestionnaire.



Demandes en attente

1 demande(s)

Gestionnaire CAMSP CMPP

[✕ Supprimer la demande](#)[Voir la demande](#)

Type de demande	Ajout de profil
Applications	CAMSP / CMPP
Structures	CAMSP JANINE LEVY
Date de la demande	27/11/2025

Une fois que votre demande est approuvée, la « Tuile » CAMSP/ CMPP sera visible sur votre compte du Portail d'Accès Sécurisé aux services de la CNSA.



Portail d'accès sécurisé aux services

Vos applications





Etape 2 : Se connecter à l'application CAMSP / CMPP



Se rendre sur votre « Espace » CAMSP / CMPP

Etant maintenant connecté sur le portail de la CNSA, cliquer sur l'application « CAMSP / CMPP » depuis la page d'accueil



Portail d'accès sécurisé aux services

Vos applications

The screenshot displays the 'Vos applications' section of the CNSA portal. It contains three application tiles, each with a green header bar and a small icon in the top right corner. The first tile is 'Extranet', featuring the CNSA logo and a description: 'Application de partage d'information et de collaboration support à l'animation des réseaux de la CNSA'. The second tile is 'ADMINISTRATION', with a red status indicator and a description: 'Gestion des données de l'Annuaire (utilisateurs, rôles, profils et portefeuilles)'. The third tile is 'CAMSP / CMPP', which is highlighted with a purple rectangular box. A large purple arrow points from the bottom right towards this box. The description for 'CAMSP / CMPP' is 'Plateforme de dépôt des rapports d'activités CAMS/CMPP'.

Application	Description
Extranet	Application de partage d'information et de collaboration support à l'animation des réseaux de la CNSA
ADMINISTRATION	Gestion des données de l'Annuaire (utilisateurs, rôles, profils et portefeuilles)
CAMSP / CMPP	Plateforme de dépôt des rapports d'activités CAMS/CMPP

Vous pouvez à présent déposer vos documents

Cliquer sur « Nouveau » pour déposer vos fichiers

The screenshot displays the user interface of the CAMSP - CMPP platform. At the top left is the logo for 'ACCUEIL DE L'ESPACE' and the title 'CAMSP - CMPP'. On the right, there are links for 'Externe - Confidential', 'Non suivi', and 'Accès aux sites'. Below the header, a navigation bar includes 'Accueil de l'espace', '+ Créer', 'Détails de la page', and 'Analyse'. A sidebar on the left lists 'Documents', 'Zone de dépôt', 'Liste Finess', 'Corbeille', and 'Modifier'. The main content area features a large purple banner with the text 'Bienvenue sur la plateforme de dépôt des rapports d'activité CAMSP et CMPP'. To the right of this banner is an image of a desk with a laptop and a folder, overlaid with a text box that says 'Cliquer sur "Nouveau" pour déposer vos documents' and a 'Nouveau' button. Below the banner, there is a red information icon and a list of documents accepted for upload: 'Votre rapport d'activité quantitatif sous format Excel' and 'Votre rapport d'activité qualitatif sous format Word ou PDF'.

ACCUEIL DE L'ESPACE CAMSP - CMPP

Externe - Confidential ☆ Non suivi 🌐 Accès aux sites

Accueil de l'espace + Créer ⚙️ Détails de la page 📊 Analyse

Publié le 05/03/2025 📄 Partager ✎ Modifier ↗

Documents

Zone de dépôt

Liste Finess

Corbeille

Modifier

Bienvenue sur la plateforme de dépôt des rapports d'activité CAMSP et CMPP

Cliquer sur "Nouveau" pour déposer vos documents

Nouveau

Nous vous remercions de déposer sur cette plateforme :

- Votre rapport d'activité quantitatif sous format Excel
- Votre rapport d'activité qualitatif sous format Word ou PDF.

En cas de difficultés

Contacter le support par email à l'adresse support@cnsa.fr